



Todas Somos Especialistas



Cofinanciado pelo
Programa Erasmus+
da União Europeia

O que é?

A metodologia Jig Saw foi desenhada para a aprendizagem cooperativa em pequenos grupos.

É dada às estudantes/formandas a oportunidade de se tornarem *especialistas* num determinado tema e partilharem esse conhecimento com as suas colegas.

Esta técnica promove o ensino da própria e das colegas, o que exige que as alunas compreendam o material de forma mais profunda e participem da discussão, resolução de problemas e aprendizagem.



Por que utilizar?

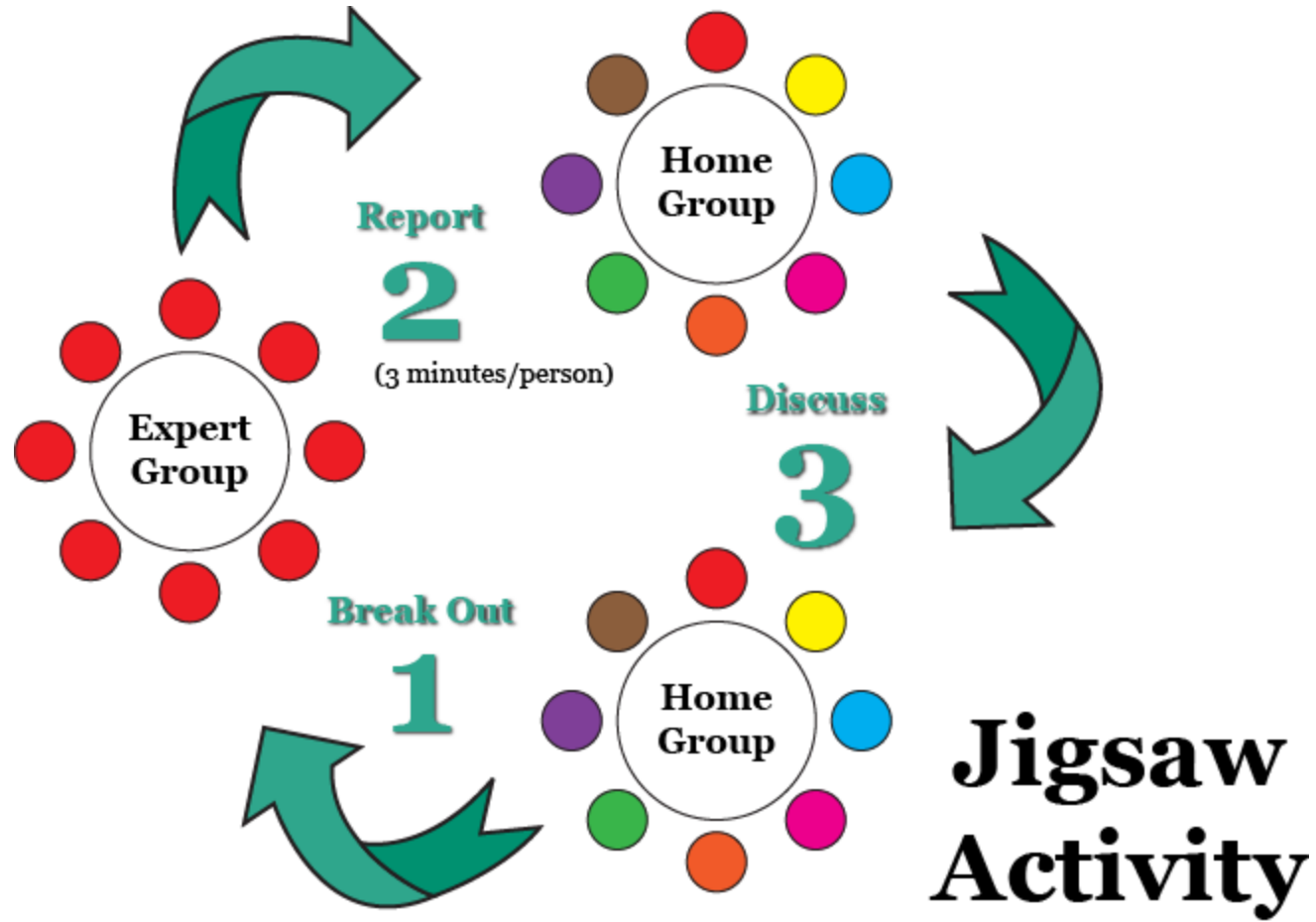
A metodologia Jig Saw apoia as estudantes/formandas a:

- Desenvolver o seu conhecimento acerca de um conceito, tópico ou princípio;
- Aplicar a linguagem correta do tema;
- Praticar a aprendizagem individual e em pares.


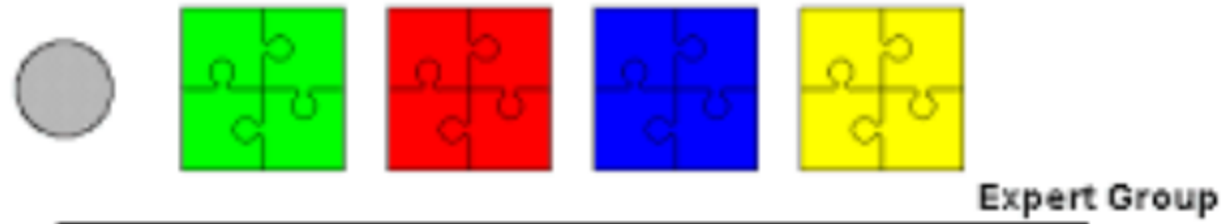
Mais informação: [The Jig Saw Classroom](#)



Jig Saw



Jig Saw



Três áreas de observação

Valores e missão

- Princípios e coerência

Recursos e financiamento

- Recursos existentes
- Necessidades

Relação com o território

- Interação com a comunidade e território
- Contexto específico

Colocar as melhores questões



Que elementos permitem perceber se a organização é orientada pelos princípios de ESS?

Que elementos relacionados com educação ou formação estão presentes ou ausentes?



O que podes concluir sobre o contexto e as necessidades que emergem dele?

Tarefa

Criar uma matriz ou tabela com, pelo menos, três questões ou elementos de observação para cada uma das três áreas de observação.

Discutir em grupo os resultados do ponto de vista metodológico e de conteúdo que obtiveram um consentimento geral no grupo.

Tempo: 1 hora

